



2024

**DEMONSTRAÇÕES
FINANCEIRAS**

ÍNDICE

2024

- 03** RELATÓRIO DOS AUDITORES INDEPENDENTES SOBRE AS DEMONSTRAÇÕES FINANCEIRAS
- 06** BALANÇO PATRIMONIAL
- 08** DEMONSTRAÇÕES DE SOBRAS OU PERDAS
- 09** DEMONSTRAÇÕES DE SOBRAS OU PERDAS POR PRODUTO
- 10** DEMONSTRAÇÕES DAS MUTAÇÕES DO PATRIMÔNIO LÍQUIDO
- 11** DEMONSTRAÇÕES DOS FLUXOS DE CAIXA – MÉTODO INDIRETO
- 12** NOTAS EXPLICATIVAS ÀS DEMONSTRAÇÕES FINANCEIRAS
- 26** PARECER DO CONSELHO FISCAL



RELATÓRIO DOS AUDITORES INDEPENDENTES SOBRE AS DEMONSTRAÇÕES CONTÁBEIS

Ilmos. Srs.
Membros do Conselho de Administração, Conselho Fiscal e
Cooperativas Filiadas da FRIMESA Cooperativa Central
Medianeira - Paraná

Opinião

Examinamos as demonstrações contábeis da FRIMESA Cooperativa Central (“Cooperativa”) que compreendem o balanço patrimonial em 31 de dezembro de 2024 e as respectivas demonstrações de sobras ou perdas, do resultado abrangente, das mutações do patrimônio líquido e dos fluxos de caixa para o exercício findo nessa data, bem como as correspondentes notas explicativas, incluindo o resumo das principais políticas contábeis.

Em nossa opinião, as demonstrações contábeis acima referidas apresentam adequadamente, em todos os aspectos relevantes, a posição patrimonial e financeira da FRIMESA Cooperativa Central em 31 de dezembro de 2024, o desempenho de suas operações e os seus fluxos de caixa para o exercício findo nessa data, de acordo com as práticas contábeis adotadas no Brasil aplicáveis às entidades cooperativas.

Base para Opinião

Nossa auditoria foi conduzida de acordo com as normas brasileiras e internacionais de auditoria. Nossas responsabilidades, em conformidade com tais normas, estão descritas na seção a seguir intitulada “Responsabilidades do auditor pela auditoria das demonstrações contábeis”. Somos independentes em relação à Cooperativa de acordo com os princípios éticos relevantes previstos no Código de Ética Profissional do Contador e nas normas Profissionais emitidas pelo Conselho Federal de Contabilidade – CFC e cumprimos com as demais responsabilidades éticas de acordo com essas normas. Acreditamos que a evidência de auditoria obtida é suficiente e apropriada para fundamentar nossa opinião.

Responsabilidades da administração e da governança pelas demonstrações contábeis

A administração é responsável pela elaboração e adequada apresentação das demonstrações contábeis de acordo com as práticas contábeis adotadas no Brasil, aplicáveis às entidades Cooperativas e pelos controles internos que ela determinou como necessários para permitir a elaboração de demonstrações contábeis livres de distorção relevante, independentemente se causada por fraude ou erro.

Na elaboração das demonstrações contábeis, a administração é responsável pela avaliação da capacidade de a Cooperativa continuar operando, divulgando, quando aplicável, os assuntos relacionados com a sua continuidade operacional e o uso dessa base contábil na elaboração das demonstrações contábeis a não ser que a administração pretenda liquidar a Cooperativa ou cessar suas operações, ou não tenha nenhuma alternativa realista para evitar o encerramento das operações.

Os responsáveis pela governança da Cooperativa são aqueles com responsabilidade pela supervisão do processo de elaboração das demonstrações contábeis.

Responsabilidades do auditor pela auditoria das demonstrações contábeis

Nossos objetivos são obter segurança razoável de que as demonstrações contábeis, tomadas em conjunto, estão livres de distorção relevante, independentemente se causada por fraude ou erro, e emitir relatório de auditoria contendo nossa opinião. Segurança razoável é um alto nível de segurança, mas não uma garantia de que a auditoria realizada de acordo com as normas brasileiras e internacionais de auditoria sempre detectam as eventuais distorções relevantes existentes. As distorções podem ser decorrentes de fraude ou erro e são consideradas relevantes quando, individualmente ou em conjunto, possam influenciar, dentro de uma perspectiva razoável, as decisões econômicas dos usuários tomadas com base nas referidas demonstrações contábeis.

Como parte de uma auditoria realizada de acordo com as normas brasileiras e internacionais de auditoria, exercemos julgamento profissional e mantemos ceticismo profissional ao longo da auditoria. Além disso:

- Identificamos e avaliamos os riscos de distorção relevante nas demonstrações contábeis, independentemente de causada por fraude ou erro, planejamos e executamos procedimentos de auditoria em resposta a tais riscos, bem como obtemos evidência de auditoria apropriada e suficiente para fundamentar nossa opinião. O risco de não detecção de distorção relevante resultante de fraude é maior do que o proveniente de erro, já que a fraude pode envolver o ato de burlar os controles internos, conluio, falsificação, omissão ou representações falsas intencionais.
- Obtemos entendimento dos controles internos relevantes para a auditoria para planejarmos procedimentos de auditoria apropriados às circunstâncias, mas não com o objetivo de expressarmos opinião sobre a eficácia dos controles internos da Cooperativa.
- Avaliamos a adequação das políticas contábeis utilizadas e a razoabilidade das estimativas contábeis e respectivas divulgações feitas pela administração.
- Avaliamos a apresentação geral, a estrutura e o conteúdo das demonstrações contábeis, inclusive

as divulgações e se as demonstrações contábeis representam as correspondentes transações e os eventos de maneira compatível com o objetivo de apresentação adequada.


- Concluímos sobre a adequação do uso, pela Administração, da base contábil de continuidade operacional e, com base nas evidências de auditoria obtidas, se existe incerteza relevante em relação a eventos ou circunstâncias que possa causar dúvida significativa em relação à capacidade de continuidade operacional da Cooperativa. Se concluirmos que existe incerteza relevante, devemos chamar atenção em nosso relatório de auditoria para as respectivas divulgações nas demonstrações contábeis ou incluir modificação em nossa opinião, se as divulgações forem inadequadas. Nossas conclusões estão fundamentadas nas evidências de auditoria obtidas até a data de nosso relatório. Todavia, eventos ou condições futuras podem levar a Entidade a não mais se manter em continuidade operacional.

Comunicamo-nos com os responsáveis pela governança a respeito, entre outros aspectos, do alcance planejado, da época da Auditoria e das constatações significativas de auditoria, inclusive as eventuais deficiências significativas nos controles internos que identificamos durante nossos trabalhos.

Cascavel (PR), 24 de janeiro de 2025.



Aloísio da Silva
Contador Responsável
CRC - PR Nº 026.526/O-4



CSS Auditores Independentes
CRC - PR Nº 005.689/O-5
OCB Nº 1.027/3
CVM Nº 10898


DEMONSTRAÇÕES FINANCEIRAS

Frimesa Cooperativa Central
CNPJ 77.595.395/0001-47

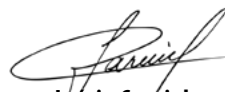
BALANÇOS PATRIMONIAIS

Levantados em 31 de dezembro de 2024 e 2023
(Em milhares de Reais)

ATIVO	Nota	2024	2023
Caixa e Equivalente de Caixa	04	475.626	219.089
Contas a Receber de Terceiros	05	425.676	607.554
Contas a Receber de Filiadas	05	8.871	9.494
Tributos a Recuperar	06	77.682	34.746
Créditos de Funcionários	07	8.273	7.693
Outros Recebíveis	08	24.705	28.639
Estoques de Produtos/Mercadorias	09	452.810	481.417
Despesas Antecipadas	10	13.272	12.660
TOTAL DO ATIVO CIRCULANTE		1.486.915	1.401.291
Tributos a Recuperar	06	25.244	55.237
Depósitos Judiciais	11	15	15
Ativo Biológico	12	23.958	19.786
Investimentos	12	3.332	2.775
Imobilizado	12	2.500.210	2.449.162
Intangível	12	8.685	6.032
TOTAL DO ATIVO NÃO CIRCULANTE		2.561.446	2.533.008
TOTAL DO ATIVO		4.048.360	3.934.298



Elias José Zydek
Presidente-Executivo
CPF 179.042.340-68



Inácio Carniel
CRC-PR 023038/0-4
CPF 216.547.190-72

DEMONSTRAÇÕES FINANCEIRAS


Frimesa Cooperativa Central
CNPJ 77.595.395/0001-47

BALANÇOS PATRIMONIAIS

Levantados em 31 de dezembro de 2024 e 2023
(Em milhares de Reais)

PASSIVO	Nota	2024	2023
Bancos c/Financiamento	19	547.774	853.966
Fornecedores Terceiros		159.904	199.271
Fornecedores Filiadas	13	146.040	155.414
Obrigações com Pessoal	14	30.438	24.153
Outros Débitos c/ Filiadas	15	7	7
Outros Débitos Diversos	16	48.066	13.818
Obrigações Sociais/Previdenciárias	17	15.399	15.296
Obrigações Tributárias	18	35.658	32.556
Provisões	20	44.221	40.796
TOTAL DO PASSIVO CIRCULANTE		1.027.508	1.335.278
Bancos c/Financiamento	19	1.666.851	1.453.840
Outros Débitos Diversos	16	183.707	2.944
Provisões	20	15.188	31.134
TOTAL DO PASSIVO NÃO CIRCULANTE		1.865.745	1.487.919
PATRIMÔNIO LÍQUIDO			
Capital Social Subscrito	21	299.273	296.122
Reservas de Capital	22	336.185	335.215
Reservas Estatutárias	22	469.298	429.887
Ajustes de Avaliação Patrimonial	22	46.610	47.580
Sobras à Disposição da A.G.O.		3.741	2.297
TOTAL DO PATRIMÔNIO LÍQUIDO		1.155.107	1.111.101
TOTAL DO PASSIVO E PATRIMÔNIO LÍQUIDO		4.048.360	3.934.298


Elias José Zydek
Presidente-Executivo
CPF 179.042.340-68


Inácio Carniel
CRC-PR 023038/0-4
CPF 216.547.190-72

DEMONSTRAÇÕES FINANCEIRAS**Frimesa Cooperativa Central**

CNPJ 77.595.395/0001-47

**DEMONSTRAÇÕES DE
SOBRAS OU PERDAS**


Exercício findo em 31 de dezembro de 2024

(Em milhares de Reais)

	Nota	2024	2023
INGRESSOS/VENDAS BRUTAS	23	6.580.036	6.119.699
Deduções Ingressos/Vendas	23	(799.132)	(749.142)
Receita Líquida dos Ingressos/Vendas		5.780.905	5.370.557
Custos dos Ingressos/Vendas		(4.864.179)	(4.639.632)
SOBRA E LUCRO BRUTO OPERACIONAL	23	916.726	730.924
DISPÊNDIOS E DESPESAS OPERACIONAIS		(701.345)	(592.026)
(-) Dispêndios/Despesas com Pessoal		(175.932)	(156.290)
(-) Dispêndios/Despesas Gerais Administrativas		(77.786)	(72.217)
(-) Dispêndios/Despesas c/ Prest.Serv.-P.J. / P.F.		(26.512)	(23.706)
(-) Dispêndios/Despesas c/ Deprec./Amortiz.		(8.452)	(7.964)
(-) Dispêndios/Despesas c/ Ingressos/Vendas		(706.059)	(644.129)
(-) Dispêndios/Despesas c/ Trib. E Contribuições		(14.592)	(6.521)
(-) Dispêndios/Despesas Indedutíveis		(6.426)	(2.191)
(-) Provisão P/ Perdas		(40.255)	(7.315)
Outros Dispêndios e Ingressos	24	354.669	328.307
RESULTADO ANTES DO FINANCEIRO		215.381	138.899
RESULTADO FINANCEIRO LÍQUIDO	25	(163.548)	(101.624)
(-) Dispêndios/Despesas Financeiras		(274.716)	(178.229)
(+) Ingressos/Receitas Financeiras		127.808	65.381
(+/-) Provisão Variação Cambial		(16.640)	11.223
RESULTADO ANTES DO IRPJ E CSLL		51.833	37.274
TRIBUTOS SOBRE OS LUCROS		(5.415)	-
Provisão de Impostos IRPJ e CSLL		(5.415)	-
RESULTADO ANTES DOS AJUSTES LEGAIS		46.418	37.274
Ajustes Legais		(970)	(970)
(-) Transf.p/Reserva de Realiz.de Ajuste Patrimonial		(970)	(970)
SOBRA E LUCRO DO EXERCÍCIO		45.448	36.304
DESTINAÇÕES ESTATUTÁRIAS		(41.707)	(34.008)
(-) Transf Result. C/Tercs. P/ Fates		(30.485)	(27.118)
(-) Reserva Legal		(6.734)	(4.134)
(-) Fates		(748)	(459)
(-) Reserva P/ Aumento de Capital		(3.741)	(2.297)
SOBRAS LÍQUIDAS À DISPOSIÇÃO DA A.G.O.		3.741	2.297



Elias José Zydek
Presidente-Executivo
CPF 179.042.340-68



Inácio Carniel
CRC-PR 023038/0-4
CPF 216.547.190-72

DEMONSTRAÇÕES FINANCEIRAS

Frimesa Cooperativa Central
CNPJ 77.595.395/0001-47

DEMONSTRAÇÕES DE SOBRAS OU PERDAS

Exercício findo em 31 de dezembro de 2024
(Em milhares de Reais)


Produto: Carnes	Ato Cooperativo	Ato Não Cooperativo	Total
INGRESSO/VENDAS BRUTAS	4.822.136	142.096	4.964.232
(-) DEVOLUÇÕES DE VENDAS	(83.154)	(2.450)	(85.605)
(-) DEDUÇÕES/IMPOSTOS	(397.358)	(17.119)	(414.477)
(=) INGRESSO/RECEITA OPERACIONAL LÍQUIDA	4.341.624	122.527	4.464.151
(-) DISPÊNDIOS/CUSTOS	(3.595.520)	(105.951)	(3.701.471)
RESULTADO BRUTO OPERACIONAL	746.104	16.576	762.680
RECEITAS OPERACIONAIS	200.479	16.302	216.781
(-)DISPÊNDIOS/DESPESAS OPERACIONAIS	(782.237)	4.947	(777.290)
(-)RATEIO DESPESAS ADM CENTRAL/APOIO/COML	(155.787)	(4.591)	(160.378)
RESULTADO ANTES DO IRPJ E CSLL	8.559	33.234	41.793
(-)PROVISÃO P/ IRPJ/CSLL	-	(5.010)	(5.010)
RESULTADO ANTES DOS AJUSTES LEGAIS	8.559	28.223	36.782
AJUSTES LEGAIS	(621)	(18)	(639)
(-)TRANSF.P/ RESERVA DE REALIZ. DE AJUSTE PATRIMONIAL	(621)	(18)	(639)
RESULTADO LÍQUIDO	7.938	28.205	36.144

Produto: Leite	Ato Cooperativo	Ato Não Cooperativo	Total
INGRESSO/VENDAS BRUTAS	947.348	596.457	1.543.805
(-) DEVOLUÇÕES DE VENDAS	(19.326)	(12.168)	(31.495)
(-) DEDUÇÕES/IMPOSTOS	(145.754)	(108.766)	(254.520)
(=) INGRESSO/RECEITA OPERACIONAL LÍQUIDA	782.268	475.523	1.257.791
(-) DISPÊNDIOS/CUSTOS	(682.420)	(429.656)	(1.112.077)
RESULTADO BRUTO OPERACIONAL	99.848	45.866	145.714
RECEITAS OPERACIONAIS	60.195	41.138	101.333
(-)DISPÊNDIOS/DESPESAS OPERACIONAIS	(126.694)	(71.114)	(197.808)
(-)RATEIO DESPESAS ADM CENTRAL/APOIO/COML	(27.227)	(17.142)	(44.370)
RESULTADO ANTES DO IRPJ E CSLL	6.122	(1.252)	4.869
(-)PROVISÃO P/ IRPJ/CSLL	-	-	-
RESULTADO ANTES DOS AJUSTES LEGAIS	6.122	(1.252)	4.869
AJUSTES LEGAIS	(203)	(128)	(330)
(-)TRANSF.P/ RESERVA DE REALIZ. DE AJUSTE PATRIMONIAL	(203)	(128)	(330)
RESULTADO LÍQUIDO	5.919	(1.380)	4.539

Produto: Revenda	Ato Cooperativo	Ato Não Cooperativo	Total
INGRESSO/VENDAS BRUTAS	27.153	44.846	71.999
(-) DEVOLUÇÕES DE VENDAS	(653)	(1.078)	(1.731)
(-) DEDUÇÕES/IMPOSTOS	(3.518)	(7.787)	(11.305)
(=) INGRESSO/RECEITA OPERACIONAL LÍQUIDA	22.983	35.980	58.963
(-) DISPÊNDIOS/CUSTOS	(19.095)	(31.537)	(50.632)
RESULTADO BRUTO OPERACIONAL	3.888	4.443	8.331
RECEITAS OPERACIONAIS	25	190	215
(-)DISPÊNDIOS/DESPESAS OPERACIONAIS	(627)	(628)	(1.254)
(-)RATEIO DESPESAS ADM CENTRAL/APOIO/COML	(800)	(1.321)	(2.121)
RESULTADO ANTES DO IRPJ E CSLL	2.486	2.685	5.171
(-)PROVISÃO P/ IRPJ/CSLL	-	(405)	(405)
RESULTADO ANTES DOS AJUSTES LEGAIS	2.486	2.280	4.766
AJUSTES LEGAIS	(0,08)	(0,14)	(0,22)
(-)TRANSF.P/ RESERVA DE REALIZ. DE AJUSTE PATRIMONIAL	(0,08)	(0,14)	(0,22)
RESULTADO LÍQUIDO	2.486	2.280	4.766

RESULTADO LÍQUIDO DO EXERCÍCIO	16.343	29.105	45.448
(-) AMORT PREJUÍZO TERCEIROS C/ SOBRAS	(1.380)	1.380	-
(-) TRANSF. P/ FATES - RESULTADO C/ TERCEIROS	-	(30.485)	(30.485)
(-) RESERVA LEGAL 45%	(6.734)	-	(6.734)
(-) FATES 5%	(748)	-	(748)
(-) RESERVA P/ AUMENTO DE CAPITAL	(3.741)	-	(3.741)
SOBRAS À DISPOSIÇÃO DA AGO	3.741	-	3.741


Elias José Zydek
Presidente-Executivo
CPF 179.042.340-68


Inacio Carniel
CRC-PR 023038/0-4
CPF 216.547.190-72

DEMONSTRAÇÕES FINANCEIRAS

Frimesa Cooperativa Central
CNPJ 77.595.395/0001-47

DEMONSTRAÇÃO DAS MUTAÇÕES DO PATRIMÔNIO LÍQUIDO

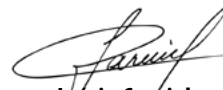
Exercício findo em 31 de dezembro de 2024
(Em milhares de Reais)

Descrição	Capital Social	Reservas de Capital				Reservas Estatutárias			Ajustes Legais	Sobras do exercício a disposição da A.G.O	Totais
	Capital Subscrito	Reserva de Doações e Subvenções	Reserva de Incentivos Fiscais	Reserva Realiz. Ajuste Patrim.	Reserva para Investimentos	Reserva Legal	Fates	Reserva p. aumento de capital	Ajustes avaliação patrimonial		
SALDO EM 01/01/2023	285.232	2.400	273.331	12.529	45.985	329.606	66.274	8.594	48.550	8.594	1.081.095
Destinação Sobras Baixa Adto Amort. QP	-	-	-	-	-	-	-	-	-	(389)	(389)
Integraliz.Capital c/ Reserva Aum. Capital	8.594	-	-	-	-	-	-	(8.594)	-	-	-
Utilização de Sobras p /Integ. de Capital	2.296	-	-	-	-	-	-	-	-	(2.296)	-
Distrib. De Sobras à Filiadas	-	-	-	-	-	-	-	-	-	(5.910)	(5.910)
EVENTOS NO EXERCÍCIO											
Realização de Ajuste Aval. Patrimonial	-	-	-	-	-	-	-	-	(970)	-	(970)
SOBRAS/RESULTADO DO EXERCÍCIO	-	-	-	-	-	-	-	-	-	36.304	36.304
Realização de Res. Ajuste Patrimonial	-	-	-	970	-	-	-	-	-	-	970
DESTINAÇÕES ESTATUTÁRIAS											
Fates - Resultado com Terceiros	-	-	-	-	-	-	27.118	-	-	(27.118)	-
Reserva Legal - 45%	-	-	-	-	-	4.134	-	-	-	(4.134)	-
Fates - 5% Resultado com Associado	-	-	-	-	-	-	459	-	-	(459)	-
Reserva Aum.Capital - 25%	-	-	-	-	-	-	-	2.297	-	(2.297)	-
Saldo em 31/12/2023	296.122	2.400	273.331	13.499	45.985	333.740	93.851	2.297	47.580	2.297	1.111.101
Integraliz.Capital c/ Reserva Aum. Capital	2.297	-	-	-	-	-	-	(2.297)	-	-	-
Utilização de Sobras p /Integ. de Capital	855	-	-	-	-	-	-	-	-	(855)	-
Distrib. De Sobras à Filiadas	-	-	-	-	-	-	-	-	-	(1.442)	(1.442)
EVENTOS NO EXERCÍCIO											
Realização de Res. Ajuste Patrimonial	-	-	-	-	-	-	-	-	(970)	-	(970)
SOBRAS/RESULTADO DO EXERCÍCIO	-	-	-	-	-	-	-	-	-	45.448	45.448
Realização de Res. Ajuste Patrimonial	-	-	-	970	-	-	-	-	-	-	970
DESTINAÇÕES ESTATUTÁRIAS											
Fates - Resultado com Terceiros	-	-	-	-	-	-	30.485	-	-	(30.485)	-
Reserva Legal - 45%	-	-	-	-	-	6.734	748	-	-	(6.734)	-
Fates - 5% Resultado com Associado	-	-	-	-	-	-	-	-	-	(748)	-
Reserva Aum.Capital - 25%	-	-	-	-	-	-	-	3.741	-	(3.741)	-
Saldo em 31/12/2024	299.273	2.400	273.331	14.469	45.985	340.473	125.084	3.741	46.610	3.741	1.155.107

DEMONSTRAÇÃO DO RESULTADO ABRANGENTE

	2024	2023
SOBRA / RESULTADO LÍQUIDO DO EXERCÍCIO	46.418	37.274
OUTROS RESULTADOS ABRANGENTES	(970)	(970)
Reversão Reserva de Ajuste de Avaliação Patrimonial	(970)	(970)
RESULTADO ABRANGENTE TOTAL DO EXERCÍCIO	45.448	36.304


Elias José Zydek
Presidente-Executivo
CPF 179.042.340-68


Inacio Carniel
CRC-PR 023038/0-4
CPF 216.547.190-72

DEMONSTRAÇÕES FINANCEIRAS**Frimesa Cooperativa Central**


CNPJ 77.595.395/0001-47

DEMONSTRAÇÃO DOS FLUXOS DE CAIXA - MÉTODO INDIRETO

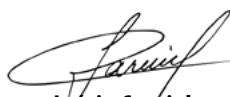
Exercícios findos em 31 de dezembro de 2024 e 2023

(Em milhares de Reais)

	2024	2023
Fluxo de caixa das atividades operacionais:		
RESULTADO LÍQUIDO	45.448	36.304
Ajustes do Resultado Líquido		
(+) Depreciação/Amortização/Exaustões	90.750	63.430
(+) Provisões	(12.522)	(31.991)
(+) Juros Incorridos e não pagos	293.682	123.371
(-) Resultado Baixa Bens do Imobilizado	10.040	42.161
Resultado Líquido Ajustado	427.398	233.276
Variações nos Ativos e Passivos		
(+/-)Variação nos Direitos com Associados	623	2.833
(+/-)Variação em Contas a Receber	181.297	(77.730)
(+/-)Variação em Tributos a Recuperar	(12.943)	20.845
(+/-)Variação das Despesas Antecipadas	(613)	(9.134)
(+/-)Variação nos Depósitos Judiciais	-	3.092
(+/-)Variação nos Ativos Financeiros	3.935	(1.120)
(+/-)Variação nos Estoques	28.607	(117.506)
(+/-)Variação em Obrigações com Associados	(9.374)	24.100
(+/-)Variação em Fornecedores	(39.367)	(48.065)
(+/-)Variação no Contas a Pagar	221.296	(12.083)
(+/-)Variação nas Obrigações Sociais	102	(314)
(+/-)Variação nas Obrigações Tributárias	3.102	(3.703)
(+/-)Caixa Líquido das Atividades Operacionais	804.065	14.491
Fluxo de Caixa das Atividade de Investimento:		
(-)Aquisição de imobilizado	(155.733)	(336.577)
(-)Aquisição Investimentos	(557)	(531)
(-)Aquisição Intangível	(3.210)	(314)
(+)Alienação de Imobilizado	279	385
(+/-)Caixa Líquido das Atividades de Investimento	(159.221)	(337.037)
Fluxo de Caixa das Atividades de Financiamento:		
(+/-)Variação do Capital Social	3.151	10.890
(-)Distribuição de Sobras	(2.297)	(8.594)
(-) Redução de Reservas	(3.266)	(9.564)
(+) Aumento de Reservas	970	970
(+)Aquisição Empréstimos	1.080.872	1.212.762
(-)Amortização de empréstimos	(1.467.736)	(974.011)
(+/-)Caixa Líquido das Atividade de Financiamento	(388.306)	232.453
Aumento Líquido ao Caixa e Equivalente de Caixa	256.538	(90.094)
Aumento/Diminuição Líquida de Caixa e Equivalente de Caixa	256.538	(90.094)
Caixa e Equivalentes de Caixa - Início do Ano	219.089	309.182
Caixa e Equivalentes de Caixa - Final do Ano	475.626	219.089



Elias José Zydek
Presidente-Executivo
CPF 179.042.340-68



Inácio Carniel
CRC-PR 023038/0-4
CPF 216.547.190-72

DEMONSTRAÇÕES FINANCEIRAS

Frimesa Cooperativa Central
CNPJ 77.595.395/0001-47

NOTAS EXPLICATIVAS

Exercícios findos em 31 de dezembro de
2023 e 2022 (Em milhares de Reais).

1 – Contexto Operacional

A “Frimesa Cooperativa Central” congregando cooperativas singulares de produtores rurais e com base na colaboração recíproca a que se obrigam as filiadas, objetiva promover o estímulo, o desenvolvimento progressivo e a mais ampla defesa de interesses e atividades econômicas e sociais de caráter comum. A entidade é regida pela Lei nº 5.764 de 16 dezembro de 1971, que regulamenta o sistema cooperativista do país. Seus principais objetivos são:

- a)** Promover a venda em comum, da produção agropecuária “in natura” e/ou industrializados de carne e leite das Cooperativas Filiadas, nos mercados local, nacional ou internacional;
- b)** Adotar e registrar marcas de comércio para assinalar seus produtos, promover sua melhor imagem e zelar pela apresentação e conceito dos mesmos nos mercados consumidores;
- c)** Atuar, ativamente, para manutenção dos preços dos produtos agropecuários em níveis que atendam às justas aspirações dos produtores rurais, bem como às necessidades e interesses dos consumidores.

2 – ELABORAÇÃO E APRESENTAÇÃO DAS DEMONSTRAÇÕES FINANCEIRAS

As demonstrações financeiras da Frimesa Cooperativa Central foram apresentadas comparativamente com o exercício anterior, de acordo com as práticas contábeis adotadas no Brasil (BR GAAP) e disposições específicas aplicáveis às sociedades cooperativas contidas na Lei nº 5.764/71, bem como nas interpretações técnicas contidas no ITG 2004 – Entidade Cooperativa, que determinam a apuração de sobras por produtos, serviços e atividades segregando o ato cooperativo e não cooperativo.

Os direitos e obrigações recebíveis e vencíveis até 31.12.2025 foram classificados como “Circulante”, e os vencíveis após esta data como “Não-Circulante”;

As Demonstrações Financeiras foram preparadas utilizando-se o custo histórico como base de valor, exceto pela valorização de certos ativos não-circulantes e instrumentos financeiros.

As operações em instrumentos contratados pela Cooperativa, cujos saldos estão classificados e reconhecidos na demonstração contábil em conformidade com o CPC 13 – Adoção Inicial da Lei nº 11.638/07 e Lei nº 11.941/09 e quanto à mensuração e reconhecimento conforme previsto pelo CPC nº. 14, sendo que os ativos e passivos financeiros encontram-se atualizados a valor justo e os reflexos reconhecidos no resultado de exercício.

3 - PRINCIPAIS PRÁTICAS CONTÁBEIS

As principais práticas adotadas na elaboração das demonstrações financeiras foram:

3.1. Apuração do Resultado

O resultado das operações é apurado em conformidade com o regime de competência para o registro das operações. A aplicação desse regime implica no reconhecimento dos ingressos, dispêndios, receitas, custos e despesas quando ganhas ou incorridas, independentemente de seu efetivo recebimento ou pagamento.

3.2. Estimativas Contábeis

A elaboração das demonstrações financeiras foi realizada em conformidade com as práticas contábeis adotadas no Brasil, no sentido de assegurar e resguardar os reflexos dos valores das operações e quanto aos registros das estimativas contábeis. As operações relevantes e sujeitas à estimativa e premissas incluem o valor residual do ativo imobilizado e valorização dos instrumentos financeiros. A liquidação das transações envolvendo essas estimativas poderá resultar em valores diferentes dos estimados.

3.3. Instrumentos Financeiros

- a)** Os instrumentos financeiros que incluem as disponibilidades, contas a receber, aplicações financeiras, obrigações

com fornecedores, contas a pagar, empréstimos e financiamentos e outras obrigações a pagar, foram reconhecidos pelo seu valor justo, levando em consideração as operações e transações vinculadas por contrato que também foram atualizados com base em índices indexados.

b) Os instrumentos derivativos de HEDGE contratados pela FRIMESA são exclusivamente para proteger contra riscos das variações de operações com moedas estrangeiras, decorrentes das receitas de exportação, e nas operações de ACC – Antecipação de Contratos de Câmbio e/ou de Pré-Pagamento.

c) Os instrumentos financeiros são mensurados pelo valor justo e os reflexos reconhecidos no resultado do exercício.

d) Risco de Crédito ou de Concentração – os instrumentos financeiros, que potencialmente poderiam sujeitar a Cooperativa a risco de crédito ou de concentração, referem-se a saldos em bancos, créditos com cooperados e clientes, sendo que não há concentração de crédito de nenhum destes saldos.

3.4. Moeda Estrangeira

A moeda funcional da Cooperativa é o Real. De acordo com a norma do CPC 02 – Efeitos nas Mudanças nas Taxas de Câmbio e Conversão de Demonstrações Financeiras, todas as operações de exportações realizadas na moeda estrangeira são convertidas na moeda funcional, mediante a utilização da taxa de câmbio oficial divulgada pelo BACEN, na data do fechamento das demonstrações.

Os ganhos e perdas com variação cambial na aplicação das taxas de câmbio sobre os ativos e passivos são reconhecidos como receitas e despesas financeiras.

3.5. Ativos Circulantes e Não Circulantes

a) Contas a Receber

Os valores a receber dos clientes são registrados pelo valor das notas fiscais de vendas, com os impostos inclusos de responsabilidade tributária da cooperativa. Eles são ajustados a valor presente, quando devidos.

b) Provisão para Créditos de Liquidação Duvidosa

Foi constituída Provisão para Créditos de Liquidação Duvidosa no ano de 2024 no valor de R\$ 765.502,72. Foram baixados como perda os títulos vencidos há mais de um ano, considerados incobráveis. A Frimesa acumula um saldo de R\$ 1.765.502,72 de Provisão para Créditos de Liquidação Duvidosa.

c) Reversão de Provisão para Créditos de Liquidação Duvidosa

Não houve reversão de provisão no exercício de 2024.

d) Provisão para Perdas PIS / COFINS

Foi constituída Provisão para possíveis perdas de créditos de PIS E COFINS no ano de 2024, registrada no curto prazo, no valor total de R\$ 171.621.334,94.

e) Reversão de Provisão para Perdas PIS / COFINS

Efetuada reversão de provisão no exercício de 2024, referente créditos de PIS E COFINS parciais, de 2022, 2023 e 2024, no valor de R\$ 131.764.230,57.

f) Estoques

Os estoques foram avaliados da seguinte maneira:

- Os estoques de Produtos Acabados e em Elaboração nas unidades fabris estão avaliados ao custo médio ponderado de produção.
- Os estoques de Produtos Acabados e em Trânsito, de fabricação própria, inventariados nas filiais, estão avaliados ao custo médio ponderado de transferência.
- Os estoques de mercadorias de Revenda estão avaliados ao custo médio ponderado de aquisição.
- Os Estoques de Matéria-Prima estão avaliados ao custo médio ponderado de aquisição e de produção.
- Os estoques de Materiais Secundários, Embalagens e Material de Uso e consumo estão avaliados ao custo médio ponderado de aquisição.

g) Despesas Antecipadas

As despesas e dispêndios antecipados são registrados no ativo circulante, sendo apropriados mensalmente pelo regime de competência.

h) Ativos Biológicos

Seguindo o CPC 29 – Ativo Biológico e Produto Agrícola, foi instituído no balanço o grupo de Ativos Biológicos, que abrange o tratamento contábil das atividades de reflorestamento. Os ativos biológicos devem ser reconhecidos ao valor justo. A Cooperativa considerou como valor justo o seguinte:

Reflorestamento: foram avaliados ao custo dos insumos aplicados.

i) Investimentos

Os investimentos estão avaliados pelo custo de aquisição e deduzidos de provisão para perdas, quando aplicável.

j) Imobilizado

Os bens do ativo imobilizado são registrados pelo custo de aquisição, reduzida a depreciação acumulada.

Os grupos de terrenos e edificações são demonstrados pelo custo de aquisição acrescido da mais valia, resultado do custo atribuído (deemed cost), em conformidade com o Pronunciamento Técnico 37 - Adoção Inicial das Normas Internacionais de Contabilidade e ICPC 10 – Interpretação sobre a Aplicação Inicial ao Ativo Imobilizado emitidos pelo CPC, com base em avaliações efetuadas, deduzida da depreciação acumulada incidente sobre os registros ao custo de aquisição até 31 de dezembro de 2023, exceto para terrenos. Demais itens do imobilizado estão demonstrados pelo custo de aquisição ou construção, corrigido monetariamente até 31 de dezembro de 1995, menos a correspondente depreciação acumulada. Os encargos de depreciação, amortização e exaustão foram calculados pelo método linear, mediante a aplicação de taxas que levam em conta a expectativa do tempo de vida útil econômica dos bens permitidas na Legislação vigente. Parte dos encargos de depreciação foi contabilizada como custos industriais e o restante como dispêndios / despesas operacionais, de acordo com o cálculo do controle patrimonial “Razão auxiliar de bens”.

Os encargos de depreciação e amortização:

Custos industriais de produtos	R\$ 70.182.090,67
Dispêndios / Despesas Operacionais	R\$ 8.451.800,69
Total	R\$78.633.891,36

Ganhos e perdas em alienações são determinados pela comparação dos valores de alienação com o valor contábil e são incluídos no resultado.

Reparos e manutenção são apropriados ao resultado durante o período em que são incorridos. O custo das principais renovações é incluído no valor contábil do ativo quando for provável que os benefícios econômicos futuros fluirão para a Cooperativa. As principais renovações são depreciadas ao longo da vida útil restante do ativo relacionado.

k) Redução ao Valor Recuperável

A Cooperativa não procedeu nos exercícios anteriores a reavaliação dos bens do Ativo Imobilizado, que ao longo do tempo foram depreciados pelas taxas permitidas pela legislação fiscal, com evidências que o Ativo Imobilizado tem seu valor inferior ao valor recuperável, motivo pelo qual não foi efetuada qualquer provisão para perdas sobre os bens patrimoniais.

Os testes de redução dos bens do ativo imobilizado confirmaram que os valores se encontram abaixo do valor recuperável, não aplicando-se a necessidade da provisão da estimativa contábil para perdas.

l) Intangível

De acordo com a Lei nº. 11.638/07 e 11.941/09 a partir de 2009 foi introduzido o grupo de intangível e que atendem os requisitos específicos do Pronunciamento Técnico CPC 04 – Ativo Intangível, que foi reclassificado do grupo do imobilizado para o grupo de contas específicas de ativo intangível.

3.6. Passivos Circulantes e Não Circulantes**a) Provisão Matéria Prima**

As obrigações a pagar de matéria-prima adquirida das filiadas e de terceiros estão reconhecidas a valor justo, com base

no preço do suíno e de leite praticados em 31 de dezembro de 2024, num valor de R\$ 64.986.803,89.

b) Provisão para Férias e Encargos

Constituída provisão para pagamento de remuneração correspondente às férias de empregados, vencidas e proporcionais, acrescidas de 1/3 constitucional, mais encargos sociais até 31 de dezembro de 2024, calculado com base no salário nominal, mais as remunerações variáveis, no valor de R\$ 44.220.605,29.

c) Provisão para Perdas de Processos Trabalhistas

O Saldo da Provisão para Contingências Trabalhistas no ano de 2024 é de R\$ 2.457.560,00, suficiente para a demanda das ações existentes.

d) Empréstimos e financiamentos

Os empréstimos e financiamentos tomados são reconhecidos, inicialmente, quando do recebimento dos recursos. Em seguida, os empréstimos e financiamentos tomados são apresentados pelo custo amortizado, isto é, acrescidos de encargos e juros proporcionais ao período incorrido ("pro rata temporis"). São classificados como passivos circulantes se o pagamento for devido no período de até um ano (ou ciclo operacional normal dos negócios, ainda que mais longo). Caso contrário, são apresentados como passivo não-circulante.

e) Outros ativos e passivos circulantes e não-circulantes

São demonstrados pelos valores de realização (ativos) e pelos valores conhecidos ou calculáveis, acrescidos, quando aplicável, dos correspondentes encargos e variações monetárias incorridas (passivos).

f) Operações com partes relacionadas

As partes relacionadas compreendem a Diretoria Executiva e Conselheiros de Administração, cujas atribuições, poderes e funcionamento são definidos no Estatuto Social da Cooperativa. Os diretores são os representantes legais, responsáveis, principalmente, pela sua administração no aspecto operacional, e compete aos mesmos realizar e fazer cumprir as deliberações da Assembleia Geral e do Conselho de Administração. O Conselho de Administração é responsável pelo desenvolvimento das políticas e diretrizes gerais.

A Frimesa não mantém operações diretas com diretores ou conselheiros de administração, apenas a remuneração pela relação de trabalho:

CONTAS	2024	2023
Remuneração da Diretoria	1.083.732	1.323.041
Cédulas de Presença Conselho de Administração	191.022	180.289
TOTAL	1.274.754	1.503.330

g) Reconhecimento de receita

A receita compreende o valor faturado pela venda de mercadorias e serviços. A receita pela venda de mercadorias é reconhecida quando os riscos significativos e os benefícios de propriedade das mercadorias são transferidos para o comprador.

h) Operações com Filiadas e Terceiros

O resultado positivo apurado com não cooperados foi levado a tributação em conformidade com artigo 87 da Lei n°. 5.764/71. Para efeito de cálculo das sobras relativas às operações com as filiadas e o lucro tributável oriundo de operações com terceiros, foram adotados os seguintes critérios:

- Produtos Matéria-Prima: a proporcionalidade é pela entrada das matérias-primas.
- Bens de Revenda: a proporcionalidade é pela entrada das mercadorias.

i) Impostos e Contribuições sobre o Lucro

No Brasil, "Impostos e Contribuições sobre o Lucro", compreendem o imposto de renda ("IRPJ") e a contribuição social sobre o lucro ("CSLL"), calculados mensalmente com base no lucro tributável acumulado, aplicando-se a alíquota de 15% acrescida do adicional de 10% para o IRPJ e 9% para a CSLL, considerando-se a compensação de prejuízos fiscais e base negativa de contribuição social, limitada a 30% do lucro real. As obrigações de impostos no Brasil estão sujeitas à revisão pelas autoridades fiscais por um período de cinco anos da data da entrega. A cooperativa pode estar sujeita à cobrança adicional de tributos, multas e juros em decorrência dessas revisões.

04 - CAIXA E EQUIVALENTE DE CAIXA

A composição do Caixa e Equivalente de caixa:

	2024	2023
Caixa	60.841	63.363
Bancos conta Movimento	20.453.064	10.512.464
Bancos Moeda Estrangeira	6.187.415	5.341.718
Aplicações Financeiras(*)	447.604.835	202.846.820
Moeda Estrangeira a Converter	1.320.075	324.362
TOTAL	475.626.229	219.088.727

(*) Cotas de participação: Fundo FIDC (R\$ 40.383.844,19) (Nota 5).

05 - CONTAS A RECEBER

a) Contas a Receber de Terceiros

A composição de Contas a Receber de Terceiros é a seguinte:

CONTAS	2024			2023
	CIRCULANTE	NÃO CIRCULANTE	TOTAL	TOTAL
Compradores Terceiros	427.441.278	-	427.441.278	608.553.657
(-)Provisão p/ Cred.Liq.Duvidosa	-1.765.503	-	-1.765.503	-1.000.000
Titulos a Receber	-	1.020.086	1.020.086	1.020.086
(-)Provisão p/Perdas Títulos-Prefeitura	-	-1.020.086	-1.020.086	-1.020.086
TOTAL	425.675.775	-	425.675.775	607.553.657

Em 31/12/2024 encontra-se provisionado o montante de R\$ 1.765.502,72 relativo a títulos de clientes com baixa expectativa de recebimento. Em 16 de dezembro de 2024 foi constituído o Frimesa Fundo de Investimento em Direitos Creditórios de Responsabilidade Limitada("Fundo"), CNPJ 58.171.340/0001-65, com início de suas atividades em 20 de dezembro de 2024, sob a forma de condomínio de natureza especial com classe fechada, com prazo de duração de 3 anos podendo ser prorrogado, ou extinto a qualquer momento mediante convocação de assembleia. O Fundo destina-se exclusivamente a receber recursos de investidores profissionais/qualificados, nos termos da Resolução da CVM nº 175/2022 e da Resolução da CVM nº 2.907. A Cooperativa realiza cessões de créditos sem direito de regresso ao Fundo, que tem como objetivo exclusivo adquirir direitos creditórios originados de operações comerciais realizadas entre a Cooperativa e seus clientes no Brasil. Em 31/12/2024 a Cooperativa possuía o saldo de R\$ 201.916.950,38 em aberto referente a tais direitos creditórios, os quais foram baixados do balanço da Cooperativa.

b) Contas a Receber de Filiadas

A composição das Contas a Receber de Filiadas é a seguinte:

CONTAS	2024			2023
	CIRCULANTE	NÃO CIRCULANTE	TOTAL	TOTAL
Adiantamento a filiadas	-	-	-	-
Conta Corrente - Filiadas	8.870.530	-	8.870.530	9.494.023
TOTAL	8.870.530	-	8.870.530	9.494.023

06 – TRIBUTOS A RECUPERAR

A composição de tributos a recuperar é a seguinte:

CONTAS	2024			2023
	CIRCULANTE	NÃO CIRCULANTE	TOTAL	TOTAL
ICMS a Recuperar-Goiás	3.440.635	-	3.440.635	-
ICMS a Recuperar-Minas Gerais	174.416	-	174.416	-
ICMS a Recuperar-M.Grosso do Sul	-	-	-	369.869
ICMS a Recuperar-Santa Catarina	678.025	-	678.025	-
ICMS Siscredi	7.338	-	7.338	16.888.552
ICMS Subst. Tributária a Recup	230.467	-	230.467	234.675
IRPJ Saldo Negativo	8.497.415	-	8.497.415	12.058.672
CSLL Saldo Negativo	222.237	-	222.237	439.428
Prov. IRRF - Aplic. Financeira	2.830.411	-	2.830.411	742.371
IRRF a Recuperar	2.090.049	-	2.090.049	5.119.810
Pis a Recuperar	53.791.797	-	53.791.797	54.769.536
Cofins a Recuperar	248.784.803	-	248.784.803	249.593.002
Contribuição Previd. A Recuperar	43.956.091	-	43.956.091	-
Impostos- Pgtos Indev.a Maior	619.393	-	619.393	619.393
Pis C/ Ação Judicial	-	2.862.007	2.862.007	2.862.007
Cofins C/ Ação Judicial	-	13.068.371	13.068.371	13.068.371
ICMS CIAP - Lei 102/200	14.941.078	25.244.401	40.185.479	53.504.561
(-)Provisão p/Perdas Pis/Cofins	(302.582.074)	(15.930.377)	(318.512.452)	(320.287.109)
TOTAL	77.682.080	25.244.401	102.926.481	89.983.138

Em relação aos créditos das contribuições ao PIS e a COFINS, na maioria vinculados a operações de saídas com alíquota zero ou exportação, foram encaminhados administrativamente os pedidos de ressarcimento até a competência setembro de 2024, estando no aguardo de habilitação por parte da Receita Federal do Brasil.

07 – CRÉDITOS DE FUNCIONÁRIOS

A composição das Créditos de Funcionários é a seguinte:

CONTAS	2024	2023
Adiantamentos a Funcionários	8.179.196	7.592.786
Adiantamentos para Viagens	94.200	100.076
TOTAL	8.273.396	7.692.861

08 - OUTROS RECEBÍVEIS

A composição de outros créditos é a seguinte:

CONTAS	2024			2023
	CIRCULANTE	NÃO CIRCULANTE	TOTAL	TOTAL
Contas a Receber	-	-	-	127.011
Cauções	2.250	-	2.250	2.250
Bancos valor a creditar	11.809.184	-	11.809.184	10.840.623
Outras Contas a Receber	-	-	-	3.827.153
Adiantamento a Fornecedores	3.182.722	-	3.182.722	1.873.448
Adiantamento a Terceiros	9.710.421	-	9.710.421	11.968.979
TOTAL	24.704.577	-	24.704.577	28.639.464

09 - ESTOQUES

A composição de outros créditos é a seguinte:

PRODUTOS	2024	2023
Produtos Acabados - Carnes	175.555.613	147.440.170
Produtos Acabados - Leite	67.362.653	67.275.556
Produtos em Elaboração - Carnes	21.670.240	20.234.492
Produtos em Elaboração - Leite	16.626.630	14.785.558
Matéria Prima - Suínos	18.010.593	27.316.402
Matéria Prima - Bovinos	926.031	507.542
Matéria Prima - Aves	225.943	290.074
Matéria Prima - Leite in Natura	4.193.709	5.797.614
Material de Embalagens	48.192.746	46.822.548
Material Secundário	19.300.696	68.476.964
Material de Uso/Consumo	68.778.860	61.286.692
Revenda Terceiros Diversos	4.028.663	7.474.921
Produtos em Trânsito	7.937.504	13.708.229
TOTAL	452.809.881	481.416.762

10 - DESPESAS ANTECIPADAS

A composição das despesas antecipadas é a seguinte:

CONTAS	2024	2023
Prêmios de seguros	3.585.866	3.677.774
Despesas Financeiras	2.634.915	1.271.117
Prestação de Serviço	462.578	1.121.469
Gastos Pré-Operacionais - UFA	6.588.734	6.589.203
TOTAL	13.272.093	12.659.564

11 - DEPÓSITOS JUDICIAIS – LONGO PRAZO

A composição dos Depósitos Judiciais é a seguinte:

CONTAS	2024	2023
Depósitos Judiciais - Protestos	15.400	15.400
TOTAL	15.400	15.400

12 - ATIVO BIOLÓGICO, INVESTIMENTOS, IMOBILIZADO, INTANGÍVEL E DIFERIDO

a) Os Investimentos e Imobilizado estão registrados pelo custo de aquisição, corrigidos monetariamente até 31/12/95, conforme legislação vigente.

As depreciações no exercício totalizaram R\$ 78.078.040,58;

b) O Ativo Intangível que é composto por Marcas e Patentes e Direito de uso de Softwares, teve amortizações no exercício que totalizaram R\$ 555.850,78;

As composições desses grupos são as seguintes:

Ativos permanentes

Contas	Valor corrigido	Depreciação c/ amortização	Valor residual	Taxa deprec.
INVESTIMENTOS				
Cotas Sicredi	1.896.972,29	-	1.896.972,29	
Cotas Sicoob	483.940,97	-	483.940,97	
Cotas Cresol	184.594,00	-	184.594,00	
Cotas UNICRED	33.036,98	-	33.036,98	
Cotas UNITI	72.334,03	-	72.334,03	
Cotas Lar Cred	5.517,38	-	5.517,38	
Cotas Sisprime	1.062,92	-	1.062,92	
Ações Eletrobrás	141.526,05	-	141.526,05	
Cotas Yverá	-	-	-	
Obras de Arte	513.390,00	-	513.390,00	
TOTAL INVESTIMENTOS	3.332.374,62	-	3.332.374,62	
ATIVO BIOLÓGICO				
Reflorest. Área "A" Medianeira	191.194,99	191.194,99	-	
Reflorest. Área "B" Vera Cruz	2.222.366,75	666.368,84	1.555.997,91	
Reflorest. Área "C" Matelândia	6.263.560,95	4.070.832,74	2.192.728,21	
Reflorest. Ponte Queimada	3.127.054,30	1.619.620,71	1.507.433,59	
Reflorest. Braço do Norte	1.519.693,28	1.410.862,80	108.830,48	
Reflorest. Assis Chateaubriand	4.481.027,75	4.342.853,87	138.173,88	
Reflorest. Alto Piquiri	732.002,60	-	732.002,60	
Reflorest. Quatro Pontes	64.769,15	51.435,85	13.333,30	
Reflorest. Maralúcia	1.919.424,05	1.408.485,54	510.938,51	
Reflorest. Santa Lúcia	818.322,33	-	818.322,33	
Reflorest. Quarto Centenário	3.150.000,00	-	3.150.000,00	
Reflorest. São José das Palmeiras	7.958.582,47	7.725.228,65	233.353,82	
Reflorest. Pérola do Oeste	1.508.600,84	1.508.600,84	-	
Reflorest. Goio-Erê	6.951.559,57	1.925.387,12	5.026.172,45	
Reflorest. Céu Azul	1.772.545,66	1.772.545,66	-	
Reflorest. Umuarama	1.191.881,63	506.797,24	685.084,39	
Reflorest. Ramilândia	150.360,00	-	150.360,00	
Reflorest. Cafezal	1.366.644,58	-	1.366.644,58	
Reflorest. Cafezal do Sul	862.888,80	-	862.888,80	
Reflorest. Gastão	2.109.743,32	-	2.109.743,32	
Reflorest. Terra Roxa	2.012.754,15	-	2.012.754,15	
Reflorest. São Pedro do Iguçu	1.879.489,68	1.095.776,86	783.712,82	
TOTAL ATIVO BIOLÓGICO	52.254.466,85	28.295.991,71	23.958.475,14	
IMOBILIZADO				
Terrenos	33.099.473,52	-	33.099.473,52	0%
Terrenos Reavaliados	33.085.329,53	-	33.085.329,53	
Prédios e Benfeitorias	441.772.722,37	72.496.845,71	369.275.876,66	2%
Prédios e Benfeitorias Reavaliados	27.024.571,98	13.656.232,41	13.368.339,57	dius
Máquinas e Equipamentos	1.099.330.143,73	248.766.038,29	850.564.105,44	5%
Máquinas e Equipamentos Leasing	1.443.714,12	244.367,01	1.199.347,11	5%
Móveis e Utensílios	27.088.894,32	7.946.354,95	19.142.539,37	5%
Móveis e Utensílios Leasing	42.000,00	14.700,00	27.300,00	5%
Veículos	6.385.349,25	4.784.641,17	1.600.708,08	10%
Instalações Elétricas	38.097.710,04	13.467.385,63	24.630.324,41	5%
Instalações Industriais	49.695.772,32	18.851.369,18	30.844.403,14	5%
Aparelhos de Comunicação	491.817,56	436.569,91	55.247,65	10%
Máquinas de Escritório	15.829,29	14.735,56	1.093,73	5%
Equipamentos de Proces. Dados	16.456.046,07	9.521.483,45	6.934.562,62	20%
Eqptos Proc Dados - Leasing	8.278.187,14	5.591.229,14	2.686.958,00	20%
Ferramentas	115.165,69	95.190,90	19.974,79	10%
Instalações Frigoríficas	133.918.105,42	38.307.718,75	95.610.386,67	5%
Equipamentos Contra Incêndios	11.418.356,16	2.452.102,21	8.966.253,95	5%
Instalações Hidráulicas	12.709.938,36	2.873.278,54	9.836.659,82	5%
Pátios e Estacionamentos	13.186.080,74	2.084.942,76	11.101.137,98	2%
Obras em Andamento	920.161.664,47	-	920.161.664,47	0%
Consórcios em Andamento	3.819.220,73	-	3.819.220,73	0%
Imob Andamento - Poder Terceiros	63.993.693,14	-	63.993.693,14	0%
Adto compra imobilizado	185.000,00	-	185.000,00	0%
TOTAL IMOBILIZADO	2.941.814.785,95	441.605.185,57	2.500.209.600,38	
INTANGÍVEL				
Marcas e Patentes	1.217.198,73	899.074,86	318.123,87	
Direito Uso Linhas Telefônicas	77.033,65	-	77.033,65	10%0%
Direito Uso Softwares - CPD	13.384.169,19	7.664.314,37	5.719.854,82	10%
Direito Uso Softwares - Leasing	2.140.160,90	1.305.583,21	834.577,69	10%
Gastos Pré-Operacionais	4.222.123,57	2.486.279,85	1.735.843,72	dius
TOTAL INTANGÍVEL	21.040.686,04	12.355.252,29	8.685.433,75	

13 - FORNECEDORES FILIADAS

A composição dos Fornecedores Filiadas é a seguinte:

CONTAS	2024	2023
Fornecedores - Filiadas	81.053.385	101.569.915
Provisão - Filiadas Mat.Prima	64.986.804	53.844.462
TOTAL	146.040.188	155.414.377

14 - OBRIGAÇÕES COM PESSOAL

A composição de Obrigações com Pessoal é a seguinte:

CONTAS	2024	2023
Salários a Pagar	30.093.093	23.912.069
Adto de Salário a Pagar	42.409	0
Rescisões de Contrato a Pagar	201.933	152.319
Pensão Judicial a Repassar	97.365	85.665
Retenção Judicial a Repassar	3.213	3.206
TOTAL	30.438.013	24.153.259

15 - OUTROS DÉBITOS COM FILIADAS

A composição de Outros Débitos com Filiadas é a seguinte:

CONTAS	2024	2023
ICMS - Siscredi -Filiadas	7.338	7.338
TOTAL	7.338	7.338

16 - OUTROS DÉBITOS DIVERSOS

A composição dos Outros Débitos Diversos é a seguinte:

CONTAS	2024			2023
	CIRCULANTE	NÃO CIRCULANTE	TOTAL	TOTAL
Contas a Pagar	28.292.639	1.126.022	29.418.661	16.581.105
Bens e Mercad. de Terceiros	5.310	-	5.310	27.618
Conta Corrente Terceiros	133.435	182.580.921	182.714.356	138.902
Importação em Andamento	-	-	-	14.007
Adto Terceiros P/ Aquisição	19.634.916	-	19.634.916	-
TOTAL	48.066.300	183.706.943	231.773.242	16.761.632

17 - OBRIGAÇÕES SOCIAIS/PREVIDENCIÁRIAS

A composição das Obrigações Sociais/Previdenciárias é a seguinte:

CONTAS	2024			2023
	CIRCULANTE	NÃO CIRCULANTE	TOTAL	TOTAL
INSS	7.817.930	-	7.817.930	7.699.639
FUNRURAL	98.358	-	98.358	78.319
Retenção INSS 11%	257.294	-	257.294	206.949
Cont.Previd.s/a Receita Bruta	2.487.628	-	2.487.628	2.590.731
FGTS	3.830.441	-	3.830.441	3.729.740
PIS s/ Folha	331.708	-	331.708	575.283
Contribuição Sindical	73.276	-	73.276	76.336
Taxa Reversão Salarial	215.116	-	215.116	200.523
Retenção PIS/COFINS/CSLL	286.792	-	286.792	138.711
INSS - JUDICIAL - FAP	-	8.974.767	8.974.767	8.974.767
(-) Depósito Judicial - FAP	-	(8.974.767)	(8.974.767)	(8.974.767)
TOTAL	15.398.544	-	15.398.544	15.296.232

18 - IMPOSTOS E CONTRIBUIÇÕES A PAGAR

A composição dos Impostos e Contribuições a Pagar é a seguinte

CONTAS	2024	2023
ICMS	31.646.434	29.012.955
CSLL	210.389	0
IRRF	3.627.374	3.381.507
ISSQN	174.001	161.609
TOTAL	35.658.197	32.556.070

19 - FINANCIAMENTOS E EMPRÉSTIMOS

A composição dos débitos de financiamentos e empréstimos é a seguinte:

CONTAS	2024			2023
	CIRCULANTE	NÃO CIRCULANTE	TOTAL	TOTAL
Giro-ACC	32.933.747	-	32.933.747	131.587.843
Giro-C. Rural	166.521.072	447.958.295	614.479.367	618.251.530
Giro-NCE	106.965.571	-	106.965.571	329.338.428
Giro-CCB	8.978.523	231.513.155	240.491.678	63.138.534
Giro-CCE	16.538.472	24.600.000	41.138.472	3.434.131
Invest.-Finame	178.661.899	921.872.093	1.100.533.993	1.045.489.757
Invest.-Procap Agro	24.111.853	-	24.111.853	62.346.018
Invest.-Prodecoop	13.063.150	40.907.095	53.970.245	54.220.637
TOTAL	547.774.288	1.666.850.639	2.214.624.927	2.307.806.877

Os Financiamentos foram contratados a taxas praticadas pelo mercado e têm seus vencimentos entre janeiro de 2025 a agosto de 2037 e os encargos financeiros dos Contratos de Financiamentos estão apropriados até 31 de dezembro de 2024 e reconhecidos como despesas.

Em garantia dos financiamentos contratados, foram oferecidos penhor dos bens financiados, hipotecas de imóveis próprios e avais dos diretores.

20 - PROVISÕES

A composição das Provisões é a seguinte:

CONTAS	2024		2023	
	CIRCULANTE	NÃO CIRCULANTE	TOTAL	TOTAL
Provisão p/ Férias	44.220.605	-	44.220.605	40.796.254
Prov. Particip. Resultados	-	-	-	-
Prov. AutosTributários	-	12.730.302	12.730.302	25.130.302
Prov. Conting. Cíveis	-	-	-	4.346.572
Prov. Conting. Trabalhistas	-	2.457.560	2.457.560	1.657.560
TOTAL	44.220.605	15.187.862	59.408.467	71.930.688

21 - CAPITAL SOCIAL

O Capital Social Subscrito em 31/12/24, está composto pela participação de 05 (cinco) Cooperativas Singulares (Filiadas), no montante de R\$ 299.273.347,63 representado por 299.273.347 cotas no valor de R\$ 1,00 cada.

A composição do Capital Social é a seguinte:

FILIADAS	% em 31/12/24	Capital Social Subscrito em 31/12/24 (R\$)	(-) Capital a Integralizar (R\$)	Capital Social Integralizado em 31/12/24 (R\$)	% S/ Capital Integraliz.
Copagril	28,55%	85.437.802	-	85.437.802	28,55%
Lar	24,43%	73.111.060	-	73.111.060	24,43%
Copacol	18,37%	54.979.115	-	54.979.115	18,37%
C. Vale	17,57%	52.581.026	-	52.581.026	17,57%
Primato	11,08%	33.164.346	-	33.164.346	11,08%
Totais	100,00%	299.273.348	-	299.273.348	100,00%

22 - RESERVAS - NATUREZA E FINALIDADE

a) RESERVAS DE CAPITAL

CONTAS	2024	2023
Reserva de Doações e Subvenções	2.400.300	2.400.300
Reserva de Incentivos Fiscais	273.330.660	273.330.660
Reserva de Realiz.de Ajuste Patrimonial	14.468.618	13.498.945
Reserva de Investimentos	45.985.244	45.985.244
TOTAL	336.184.822	335.215.149

a.1) Reserva de Doações e Subvenções

A Reserva de Subvenção foi constituída com base em um termo de compromisso firmado entre a Frimesa Cooperativa Central e a Prefeitura Municipal de Medianeira, como incentivo ao investimento na ampliação do Frigorífico de Suínos de Medianeira.

a.2) Reserva de Incentivos Fiscais

Reserva constituída em conformidade com as Normas Brasileiras de Contabilidade, Pronunciamentos Contábeis e em atendimento ao artigo nº 18 da Lei 11.941/09, pois a Cooperativa possui incentivos fiscais concedidos pelo Governo do Estado do Paraná.

a.3) Reserva de Realização de Ajuste Patrimonial

Reserva constituída referente à realização da depreciação do Ajuste de Avaliação Patrimonial.
Constituição Reserva – Deprec./Baixas 2024 – R\$ 969.673,31

a.4) Reserva Para Investimentos

Reserva constituída de parte das sobras, com a finalidade de capitalizar a Cooperativa para futuros investimentos.

b) RESERVAS ESTATUTÁRIAS

CONTAS	2024	2023
Reserva Legal	340.473.124	333.739.622
Fates	125.083.768	93.850.707
Reserva P/ Aumento de Capital	3.740.835	2.296.704
TOTAL	469.297.727	429.887.033

b.1) Reserva Legal

A Reserva Legal é indivisível entre os cooperados, sendo constituída com no mínimo 45% das sobras do exercício, além de eventuais destinações à critério da AGO e destina-se para cobertura de perdas com associados ou terceiros.

b.2) FATES

Esta Reserva também é indivisível entre os cooperados, sendo constituída com o lucro das operações com terceiros, mais 5% das sobras líquidas de cada exercício e destina-se para cobertura de despesas com assistência técnica, educacional e social aos cooperados, seus dependentes e aos funcionários da Cooperativa.

b.3) Reserva Para Aumento de Capital

Reserva constituída de 25% dos resultados, com a finalidade de integralização de capital das filiad

c) AJUSTES DE AVALIAÇÃO PATRIMONIAL

Reserva constituída em atendimento ao Pronunciamento Técnico 37 - Adoção Inicial das Normas Internacionais de Contabilidade e ICPC 10 – Interpretação sobre a Aplicação Inicial ao Ativo Imobilizado, emitidos pelo CPC, com base em avaliações efetuadas nos grupos de terrenos e edificações. Este valor é o resultado da diferença entre o custo de aquisição e o custo atribuído (deemed cost) daqueles bens integrantes do Ativo Imobilizado. No ano de 2024 houve realização desta reserva referente ao valor da depreciação do ajuste.

Os valores são os seguintes:

Ajustes de Avaliação de Terrenos	R\$ 33.085.329,53
Ajustes de Avaliação de Prédios/Benfeitorias	R\$ 14.494.774,80
(-) Realização da Reserva – Deprec/baixas 2023	R\$ (969.673,31)
Total	R\$ 46.610.431,02

23 - DETALHAMENTO DA SOBRA E LUCRO BRUTO**a) Receita Líquida dos Ingressos / Vendas**

CONTAS	2024	2023
Vendas Carnes	4.964.232.452	4.455.004.470
Vendas Laticínios	1.543.805.428	1.590.166.627
Vendas Revendas - Diversas	71.998.525	74.527.911
INGRESSOS/VENDAS BRUTAS	6.580.036.405	6.119.699.008
(-) Dev. Vendas - Carnes	85.604.652	55.844.581
(-) Dev. Vendas - Laticínios	31.494.520	25.582.676
(-) Dev. Vendas - Rev. Diversas	1.730.540	1.430.560
TOTAL DEVOLUÇÕES	118.829.712	82.857.817
(-) ICMS s/ vendas	593.410.774	589.606.939
(-) PIS s/ Vendas	8.614.159	7.746.096
(-) COFINS s/ Vendas	39.677.341	35.678.989
(-) CPRB s/ Vendas	27.298.034	26.026.754
TOTAL DOS IMPOSTOS	669.000.308	659.058.778
(-) Descontos Incondicionais	11.301.598	7.225.602
TOTAL DOS DESCONTOS	11.301.598	7.225.602
RECEITA LÍQUIDA INGRESSOS/VENDAS	5.780.904.788	5.370.556.811

b) Custos dos Ingressos / Vendas

CONTAS	2024	2023
CUSTOS INGRESSOS/VENDAS - CARNES	3.701.470.067	3.412.407.478
CUSTOS INGRESSOS/VENDAS - LATICÍNIOS	1.112.076.577	1.179.526.825
CUSTOS INGRESSOS/VENDAS - REV DIVERSAS	50.632.322	47.698.104
TOTAL	4.864.178.965	4.639.632.407

24 - Outros Ingressos / Receitas Operacionais

CONTAS	2024	2023
Ingres./Rec. Administrativas	20.674.804	18.231.003
Ingres./Rec. Recuperação Despesas	6.552.718	8.084.279
Ingres./Rec. c/ Recuper. Impostos / Restituições	46.499.090	20.966.943
Ingres./Rec. c/ Incentivos Fiscais	275.107.039	280.035.845
Ingres./Rec. c/ Realiz. Reserva Ajustes Patrim.	969.673	969.673
Ingres./Rec. Venda Energia Elétrica	4.389.948	-
Ganhos/Perdas Alienação de Imobil./Investimento	475.854	19.192
TOTAL	354.669.127	328.287.743

25 - Resultado Financeiro

CONTAS	2024	2023
Juros Financeiros	(237.706.864)	(151.159.662)
Despesas Oper. Com derivativos	(6.738.060)	(6.712.730)
Varição Cambial Passiva	(23.769.147)	(17.501.012)
Outras Despesas Financeiras	(6.501.632)	(2.855.645)
TOTAL DISPÊNDIOS/DESPESAS FINANCEIRAS	(274.715.703)	(178.229.050)
Juros Financeiros Recebidos	19.349.497	8.231.337
Rendimentos Aplic.Financeiras	32.236.030	20.002.260
Rendimentos Oper. Com Derivativos	8.195.574	7.200.909
Varição Cambial Ativa	38.580.236	19.096.170
Receitas Atualiz. Selic	29.299.360	10.820.536
Outras Receitas Financeiras	147.180	30.000
TOTAL INGRESSOS/RECEITAS FINANCEIRAS	127.807.878	65.381.212
Prov. Varição Cambial - Giro	(6.280.065)	13.632.851
Prov. Varição Cambial - Exportação	5.699.598	(576.904)
Prov. Varição Cambial - Moeda	139.165	34.784
Prov. Ganhos/Perdas Oper. C/ Derivativos	(16.198.802)	(1.867.393)
TOTAL VARIAÇÃO CAMBIAL	(16.640.104)	11.223.339
RESULTADO FINANCEIRO LÍQUIDO	(163.547.930)	(101.624.499)

26 - Cobertura de seguros

O Seguro Empresarial está amparado pela apólice número 960 0000003585, com vencimento em 30 de junho de 2025, o qual tem cobertura de Riscos Diversos, Incêndio (Inclusive decorrente de tumultos, greves e lockout), Raio, Explosão, Implosão, Danos Elétricos, Vendaval e Valores. A importância segurada é de R\$ 500.000.000,00.

O Seguro de Responsabilidade Civil Geral, está coberto pela apólice número 1005100009781, a qual tem cobertura de R\$ 25.000.000,00 e vencimento em 30 de junho de 2025.

Os veículos estão segurados pela apólice número 05-31-7042475-3, com vencimento em 31 de março de 2025, tem cobertura total e contra terceiros.


Os tanques de leite estão sob a cobertura da apólice número 634.917.5312.000145.0001 e tem vigência até 26 de abril de 2025.

As mercadorias/transporte estão cobertas pela apólice 23.21.0011921.15 com vigência até 31 de março de 2025.

NOTA 27 – Eventos subsequentes

Entre 31 de dezembro de 2024 e a presente data da realização da auditoria (24/01/2025) não ocorreram quaisquer eventos que pudessem alterar de forma significativa a situação patrimonial e financeira nas demonstrações financeiras apresentadas.


Elias José Zydek
 Presidente-Executivo
 CPF 179.042.340-68


Inácio Carniel
 CRC-PR 023038/0-4
 CPF 216.547.190-72

PARECER DO CONSELHO FISCAL

Nós, membros do Conselho Fiscal da Frimesa Cooperativa Central, examinamos as demonstrações contábeis e as notas explicativas sobre o exercício findo em 31 de dezembro de 2024, com base em nossos trabalhos e nas informações da Auditoria Independente, conforme Relatório sobre as demonstrações contábeis, nos esclarecimentos prestados pelos Diretores e Contador, bem como nos relatórios a nós apresentados e nos acompanhamentos realizados por este Conselho durante todo o exercício, somos de parecer que as demonstrações contábeis refletem a posição da Cooperativa naquela data.

Portanto, recomendamos à Assembleia Geral Ordinária a sua aprovação.

Medianeira-PR., 23 de janeiro de 2025.



Marcelo Traz
Coordenador



Adriano José Finger
Secretário



Claudinei Hafemann
Membro Efetivo



Elias Garcia
Membro Suplente



Gilberto F. Hernandez
Membro Suplente



Vilmar Fülber
Membro Suplente

SISTEMA COOPERATIVO

Central de **5** cooperativas



FRIMESA COOPERATIVA CENTRAL

CARACTERIZAÇÃO

Conselho de Administração Efetivo

Elói Darci Podkowa	COPAGRIL
Irineo da Costa Rodrigues	LAR
Valter Pitol	COPACOL
Alfredo Lang	C.VALE
Anderson Léo Sabadin	PRIMATO

Conselho de Administração Vogal

Cezar Luiz Petri	COPAGRIL
Urbano Inácio Frey	LAR
James Fernando de Morais	COPACOL
Walter Andrei Dal'Boit	C.VALE
Cezar Luiz Dondoni	PRIMATO

Diretoria

Elias José Zydek	PRESIDENTE-EXECUTIVO
------------------	----------------------

Conselho Fiscal Efetivo

Marcelo Tracz	PRIMATO
Claudinei Hafemann	C.VALE
Adriano José Finger	LAR

Conselho Fiscal Suplentes

Elias Garcia	PRIMATO
Gilberto Francisco Hernanes	COPACOL
Vilmar Fülber	COPAGRIL

Nome Fantasia

Frimesa

Razão Social

Frimesa Cooperativa Central

Constituição

13 de dezembro de 1977

Registros Legais

CNPJ Matriz	77.595.395/0001-47
INCRA	2615/78 de 13/04/78
OCEPAR	175 de 11/12/78
JUNTA COMERCIAL	414000001-8 de 23/05/78
ALVARÁ MUNICIPAL	035/78 de 01/01/82
DECEX	3 01 40/40-00168
IBDF	CLC/8471/1203 de 11/11/82
Ministério dos Transportes	09.3.02818-1
Unidade Frigorífica Medianeira/PR	SIF 727
Unidade Frigorífica de Assis/PR	SIF 5420
Unidade Frigorífica M.C.Rondon/PR	SIF 2955
Unidade Fabril Queijos M.C Rondon/PR	SIF 1717
Unidade Fabril Laticínios Matelândia/PR	SIF 962
Unidade Fabril Laticínios Aurora/SC	SIF 3591

Frimesa

www.frimesa.com.br